

ULINE

GUÍA DE BOLSAS








¿QUÉ ES EL GROSOR MIL?



Un "Mil" equivale a una milésima de pulgada y mide el grosor de una bolsa.

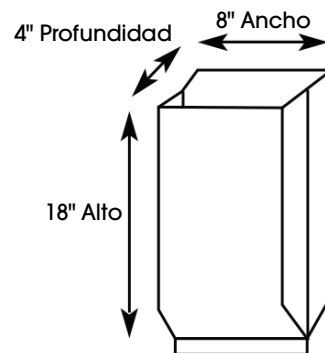
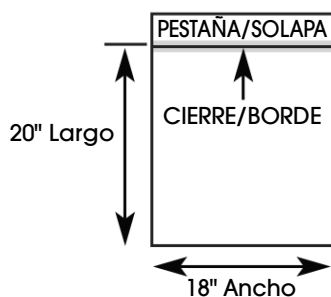
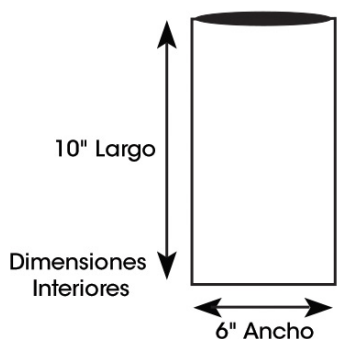
- 1 Mil** Protección liviana para almacenamiento temporal.
- 2 Mil** Grosor más popular para envíos de partes, ropa o proteger alimentos.
- 3 Mil** Protección adicional para partes y tornillería.
- 4 Mil** Mayor protección para partes y herramientas industriales.
- 6 Mil** Protege contra perforaciones y roturas.
- 8 Mil** Bolsas supergruesas para máxima resistencia.

TIPOS DE BOLSAS

ESTILO	Marca	Grosor (Mil)	Descripción
 Planas de Polietileno	Uline	1, 2, 3, 4, 6, 8	Almacenamiento de alimentos, partes y ropa
 Con Cierre	Uline, Minigrip® y Ziploc®	2, 2.7, 4, 6, 8	El cierre mantiene fuera mugre y humedad
 Con Fuelle	Uline	1, 2, 3, 4, 6	Los laterales expansibles se amoldan a la forma de su producto
 Con Cierre Deslizante	Uline y Hefty®	2.7, 3, 3.5	Crea un sellado hermético y duradero en cada bolsa
 Resellables	Uline	1.5, 2, 4	Empaque rápidamente sus artículos con la pestaña autoadhesiva
 Rollos de Polietileno Tubular	Uline	2, 3, 4, 6	Corte el largo necesario para una gran variedad de tamaños de bolsas
 Bolsas en Rollo	Uline y Autobag®	1, 1.5, 2, 4	Previamente abiertas y perforadas para cortar y llenar fácilmente

800-295-5510 uline.mx

MIDA UNA BOLSA



BOLSAS PLANAS DE POLIETILENO

MODELO NO.	ANCHO	LARGO
S-954	6"	10"

BOLSAS RESELLABLES Y CON CIERRE

MODELO NO.	ANCHO	LARGO
S-3934	18"	20"

BOLSAS CON FUELLE

MODELO NO.	ANCHO	PROFUNDIDAD	ALTO
S-7494	8"	4"	18"

CONVERSIÓN DE CAPACIDAD A TAMAÑO DE LA BOLSA

Con esta tabla puede convertir fácilmente la capacidad al tamaño de la bolsa. Esta solo es una guía; las necesidades particulares pueden variar.

Capacidad	Tamaño de la Bolsa (Ancho x Alto)
3.8 litros (1 galón)	25.4 x 27.9 cm (10 x 11")
7.6 litros (2 galones)	33 x 38.1 cm (13 x 15")
11.4 litros (3 galones)	45.7 x 61 cm (18 x 24")
15.2 a 19 litros (4 a 5 galones)	50.8 x 76.2 cm (20 x 30")
22.8 a 26.6 litros (6 a 7 galones)	61 x 58.4 cm (24 x 23")
30.4 a 38 litros (8 a 10 galones)	61 x 76.2 cm (24 x 30")
45.6 a 60.8 litros (12 a 16 galones)	61 x 83.8 cm (24 x 33")
87.4 litros (23 galones)	73.7 x 116.8 cm (29 x 46")
76 a 114 litros (20 a 30 galones)	76.2 x 91.4 cm (30 x 36")
125.4 litros (33 galones)	83.8 x 99 cm (33 x 39")
125.4 a 167.2 litros (33 a 44 galones)	88.9 x 127 cm (35 x 50")
152 a 171 litros (40 a 45 galones)	101.6 x 116.8 cm (40 x 46")
167.2 a 209 litros (44 a 55 galones)	91.4 x 147.3 cm (36 x 58")
209 a 228 litros (55 a 60 galones)	96.5 a 99 x 147.3 cm (38 a 39 x 58")
247 litros (65 galones)	117.8 x 139.7 cm (44 x 55")
285 litros (75 galones)	132.1 x 152.4 cm (52 x 60")
361 litros (95 galones)	147.3 x 157.5 cm (58 x 62")
364.8 litros (96 galones)	160 x 127 cm (63 x 50")



800-295-5510 uline.mx